




Upute

Informativno određivanje datuma stjecanja prava na mirovinu

Zagreb, kolovoz 2018.

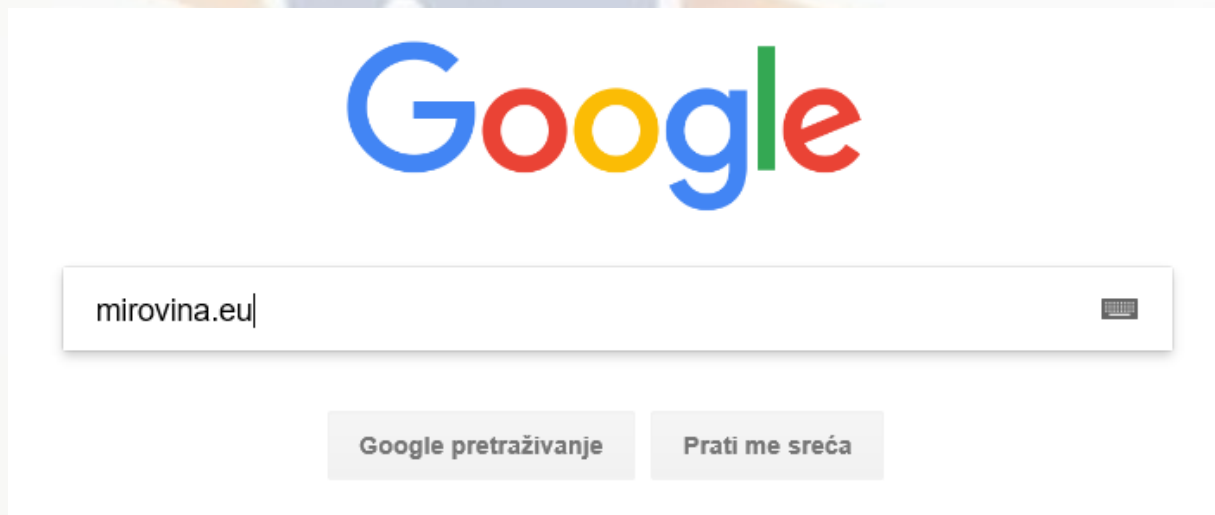
Google Chrome



Kako bi mogli najlakše pronaći stranice www.mirovina.eu trebate koristiti jednu od tražilica. Top 5 web tražilica su:

1. Google
2. Bing
3. Yahoo! Search
4. Ask.com
5. Baidu

Mi smo odabrali:

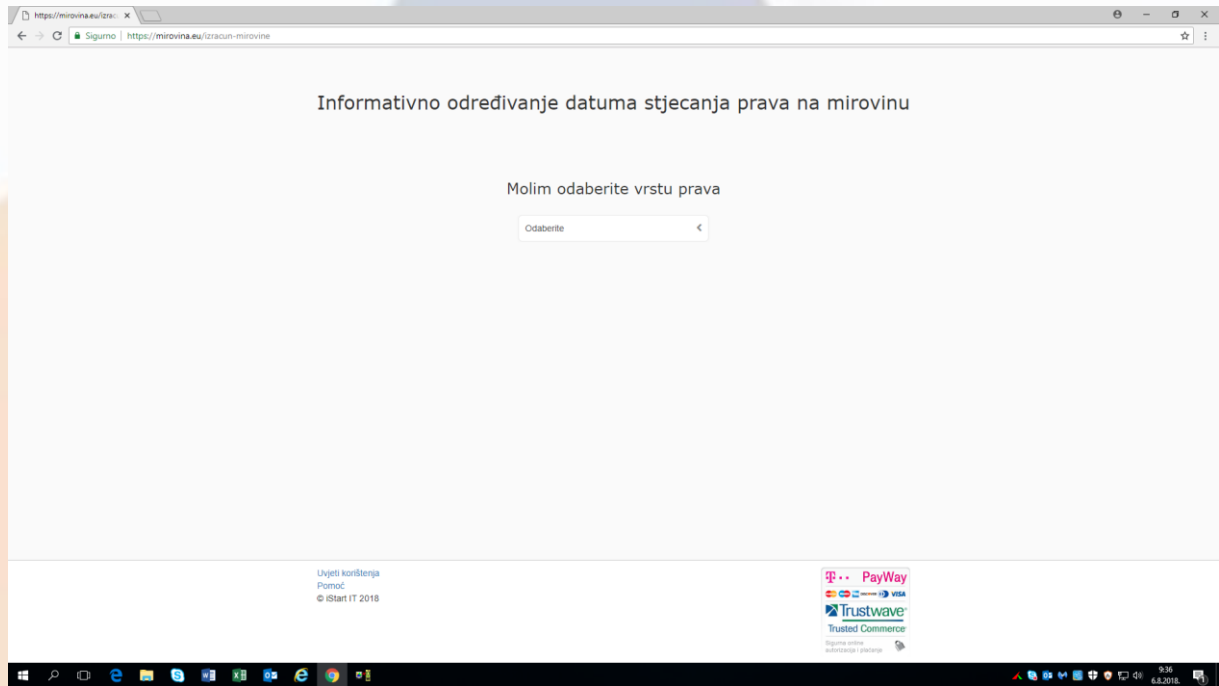


Nakon što ste unijeli naziv stranice [mirovina.eu](http://www.mirovina.eu) u Google i pritiskom na gumb 'Google pretraživanje' ili 'Enter', dobit ćete sljedeći ekran:

www.istart-it.hr i <https://mirovina.eu/izracun-mirovine>

www.istart-it.hr i <https://mirovina.eu/izracun-mirovine>

Upute za korištenje programa za Informativno određivanje datuma stjecanja prava na mirovinu



Iz padajućeg izbornika trenutno možete odabrati '**Starosnu**' ili '**Prijevremenu starosnu mirovinu**'

Molim odaberite vrstu prava

Odaberite ▼

- Starosna
- Prijevremena

Nakon odabira program će sam prebaciti na odabranu opciju određivanja datuma stjecanja prava na mirovinu.

Upute za korištenje programa za
Informativno određivanje datuma stjecanja prava na mirovinu

1. Osobni podatci

2. Podatci o radu

3. Prikaz podataka

4. Plaćanje i izračun

5. Rezultati

1 Osobni podatci

Ime: Albert

Prezime: Einstein

E-mail: albert.einstein@gmail.com


Datum rođenja: 1 / 1 / 1918

Spol: Muško

Dalje

Uvjeti korištenja
Pomoć
© IStart IT 2018

Kod kartice '**1. Osobni podatci**' obavezna su sva polja za unos. Za unos možete koristiti 'miš' ili 'tabulator'



U polja 'Datum rođenja' i 'Spol' postoje dvije opcije unosa, odabir iz padajućeg izbornika ili unos iz tipkovnice. Na sljedeće polje dolazite preko tabulatora ili mišem.

Spol

Muško

Žensko

Nakon unosa svih potrebnih podataka pritisnite gumb:



Upute za korištenje programa za
Informativno određivanje datuma stjecanja prava na mirovinu

Kartica '2. Podatci o stažu' služi za unos svih vaših razdoblja rada. Kod polja 'Vrsta staža' postoje dvije opcije odabira:

1. Efektivni staž i
2. Beneficirani staž

1. Osobni podatci 2. Podatci o radu 3. Prikaz podataka 4. Plaćanje i izračun 5. Rezultati

2 Podatci o radu

Naziv tvrtke **Država**

Početak radnog odnosa

Završetak radnog odnosa

Vrsta staža

[Dodaj u listu](#)

Ime tvrtke	Država	Vrsta staža	Početak radnog odnosa	Završetak radnog odnosa	Akcije
------------	--------	-------------	-----------------------	-------------------------	--------

[Nazad](#) [Dalje](#)

[Uvjeti korištenja](#)
[Pomoć](#)
© iStart IT 2018

Nakon unosa traženih podataka obavezno koristite gumb:

[Dodaj u listu](#)

[Dodaj u listu](#)

Ime tvrtke	Država	Vrsta staža	Početak radnog odnosa	Završetak radnog odnosa	Akcije
Albert d.o.o.	Hrvatska	Efektivni	01.01.1980.	06.08.2018.	✎ ✖

[Nazad](#) [Dalje](#)

[Uvjeti korištenja](#)
[Pomoć](#)
© iStart IT 2018

Upute za korištenje programa za
Informativno određivanje datuma stjecanja prava na mirovinu

1. Osobni podatci

2. Podatci o radu

3. Prikaz podataka

4. Plaćanje i izračun

5. Rezultati

2 Podatci o radu

Naziv tvrtke **Država**

Početak radnog odnosa **Završetak radnog odnosa**

Vrsta staža **Benefikacija**

Ime tvrtke	Država	Vrsta staža	Početak radnog odnosa	Završetak radnog odnosa	Akcije
Albert d.o.o.	Hrvatska	Efektivni	01.01.1980.	06.08.2018.	<input type="button" value="✎"/> <input type="button" value="✖"/>

[Uvjeti korištenja](#)
[Pomoć](#)
© iStart IT 2018

Ako ste odabrali opciju 'Beneficiranog staža' onda ste obavezni koristiti i benefikaciju. Radi lakšeg snalaženja složili smo za vas odabir iz padajućeg izbornika:

- 12/14
- 12/15
- 12/16
- 12/18
- 12/24

Nakon unosa traženih podataka obavezno koristite gumb:

Upute za korištenje programa za
Informativno određivanje datuma stjecanja prava na mirovinu

Kod kartice '**4. Plaćanje i izračun**' u promotivnom razdoblju svi izračuni su besplatni.

1. Osobni podatci

2. Podatci o radu

3. Prikaz podataka

4. Plaćanje i izračun

5. Rezultati

4 Plaćanje i izračun

Besplatni izračun

Promotivno razdoblje

Izračunaj

Nazad

Uvjeti korištenja
Pomoć
© iStart IT 2018

Kako biste dobili konačni rezultat, obavezno pritisnite gumb:

Izračunaj

Upute za korištenje programa za Informativno određivanje datuma stjecanja prava na mirovinu

Kartica '5. Rezultati'.

1.
Osobni podatci

2.
Podatci o radu

3.
Prikaz podataka

4.
Plaćanje i izračun

5.
Rezultati

Ako želite još koji izračun koristite gumb:

[Početna stranica](#)

VAŽNO:

Isti je postupak i s izračunom 'Prijevremene starosne mirovine'.